

凱碩科技股份有限公司 2026年度法人說明會

2026/05/12

- 本簡報及同時發佈之相關訊息所提及之預測性資訊，包括財務、營運展望等內容，係本公司截至目前為止基於內、外部及經濟發展，對於未來之預測。
- 本簡報相關預測，存在未實現風險以及不確定性，實際產生之營運成果，可能與預估資訊有所差異，投資人不應將預估解釋為具有法律約束力之承諾。
- 本簡報內容未來若有任何變更或調整時，本公司不負提醒、更新或修正之義務。

● 歡迎

一、財務報告

二、永續發展與成果

三、營運策略與展望

四、提問與討論



財務報告



2025年度 合併綜合損益表

新台幣 千元	2025年度	%	2024年度	%	年成長(%)
營業收入	7,649,915	100	411,280	100	1,760
營業毛利	704,866	9	(164,260)	(40)	529
營業費用	(974,210)	(13)	(218,386)	(53)	346
營業利益 (損失)	(269,344)	(4)	(382,646)	(93)	30
營業外收入 (支出)	(141,038)	(2)	27,587	7	(611)
稅前淨利 (淨損)	(410,382)	(6)	(355,059)	(86)	(16)
所得稅利益 (費用)	(29,591)	0	0	0	N/A
本期淨利 (淨損)	(439,973)	(6)	(355,059)	(86)	(24)
母公司業主	(462,963)		(355,059)		
非控制權益	22,990		0		
基本每股盈餘 (虧損) (元)	(2.39)		(1.84)		
本期綜合(損)益總額	(455,307)	(6)	(350,775)	(85)	(30)
母公司業主	(478,233)		(350,775)		
非控制權益	22,926		0		

註: 除每股盈餘金額為新台幣元外，其餘數字為新台幣千元；財務資料係採IFRS編製基礎

2026年 第一季 合併綜合損益表

新台幣 千元	2026第一季	%	2025第一季	%	年成長(%)
營業收入	2,093,306	100	179,876	100	1,064
營業毛利	366,883	18	(41,319)	(23)	988
營業費用	(318,608)	(15)	(63,577)	(35)	401
營業利益 (損失)	48,275	3	(104,896)	(58)	146
營業外收入 (支出)	(4,155)	(1)	(6,093)	(4)	32
稅前淨利 (淨損)	44,120	2	(110,989)	(62)	140
所得稅利益 (費用)	(35,121)	(2)	0	0	N/A
本期淨利 (淨損)	8,999	0	(110,989)	(62)	108
母公司業主	(13,810)		(110,989)		
非控制權益	22,809		0		
基本每股盈餘 (虧損) (元)	(0.07)		(0.57)		
本期綜合(損)益總額	48,153	2	(110,354)	(61)	144
母公司業主	20,464		(110,354)		
非控制權益	27,689		0		

註: 除每股盈餘金額為新台幣元外，其餘數字為新台幣千元；財務資料係採IFRS編製基礎

2026年第一季合併資產負債表



新台幣 千元	2026.3.31.	2025.12.31.	2024.12.31.
現金及約當現金	504,614	1,805,216	324,734
透過損益按公允價值衡量 之金融資產 - 流動	-	-	1,388,084
應收帳款淨額	2,136,099	1,545,282	156,793
存 貨	1,846,331	1,684,179	798,944
其他應收款 - 關係人	969,512	1,288,202	126,224
其他流動資產	168,704	159,787	117,471
流動資產合計	5,625,260	6,482,666	2,912,250
無形資產	1,178,224	1,170,272	233
其他非流動資產	244,968	274,223	58,932
其他非流動資產合計	1,423,192	1,444,495	59,165
資產總計	7,048,452	7,927,161	2,971,415
短期借款	1,420,925	1,512,080	1,051,952
應付帳款	1,486,547	1,288,735	24,091
應付帳款 - 關係人	2,115,703	3,000,146	201,097
其他流動負債	526,792	633,230	80,078
流動負債合計	5,549,967	6,434,191	1,357,218
非流動負債合計	101,308	144,675	30,500
負債總計	5,651,275	6,578,866	1,387,718
股本	1,940,455	1,939,818	1,933,565
資本公積	154,920	154,828	150,298
保留盈餘	(932,118)	(917,928)	(457,971)
其他權益	(25,817)	(60,471)	(42,195)
歸屬於母公司業主之權益合計	1,137,440	1,116,247	1,583,697
非控制權益	259,737	232,048	-
權益總計	1,397,177	1,348,295	1,583,697
負債及權益總計	7,048,452	7,927,161	2,971,415
每股淨值(元) :	5.86	5.75	8.19

註: 除每股淨值金額為新台幣元外, 其餘數字為新台幣千元; 財務資料係採IFRS編製基礎

永續發展與成果



- ✓ 2025永續報告書涵蓋範圍包含韓國子公司，重大主題分析以及TCFD問卷皆包含韓國子公司相關主管進行問卷蒐集
- ✓ 2025永續報告書包含HNI溫室氣體排放、廢棄物、用水量數據
- ✓ 因HNI正式合併，溫室氣體排放基準年由2021年更改至2025年
- ✓ 凱碩與金寶母集團共同提交SBT減碳目標已在2024年9月通過審查，2024年以及2025年已達成設定的SBT年度目標。
- ✓ 在2025年HUMAX Networks正式併入凱碩科技，已獲得 ISO14001, ISO45001, ISO9001/TL9000, ISO27001, ISO22301, EcoVadis Gold ranking
- ✓ HNI 14064-1, 2026 March-12 已取證 (如右附圖)

Verification Opinion HUMAX Networks, Inc.

Scope
- Direct GHG emissions (Scope 1) and indirect emissions (Scope 2) of domestic & overseas business sites in 2025

Data Verified
- Annual direct (Scope 1) and indirect (Scope 2) GHG emissions in 2025


Business site	Direct Emissions (Scope1)	Indirect Emissions (Scope2)	Emissions in 2025
HUMAX Networks, Inc.	0.764	416.618	417.382
HUMAX Networks (USA) Inc.	-	0.721	0.721
HUMAX Networks Japan Co., Ltd.	-	13.914	13.914
HUMAX Networks (Thailand) Co., Ltd.	-	0.497	0.497
HUMAX Networks (Germany) GmbH_Italy Branch	1.284	0.318	1.602
Total	2.048	432.068	434



[Unit: tCO₂e]
* Total emissions below the decimal point have been cut

GHG Criteria & Protocols used for Verification
The verification was carried out at the request of HUMAX Networks using:
- ISO 14064-1:2018 & ISO 14064-2:2019
- Guideline for Reporting and Certification of Emissions in the Greenhouse Gas Emissions Trading Scheme
- WBCSD/WRI Protocol A corporate Accounting and Reporting Standard
- BSI GHGEV Manual

Verification Opinion
BSI Group Korea's verification opinions on the result of carrying out verification in accordance with the GHG criteria and protocols mentioned above are as follows.
- Verification of Scope 1 & 2 greenhouse gas emissions for domestic & overseas business sites of HUMAX Networks was performed with a limited assurance level, and the quality of the data conforms to important international principles for greenhouse gas verification.
- No material misstatement during the verification process for emissions was found, and no evidence could be found that the activity data and relevant evidence were not properly managed.
- Therefore, the BSI Group Korea Verification Team provides a verification opinion that is "appropriate".

For and on behalf of BSI:
Issue: 12/03/2025


 Managing Director Korea, SeongHwan Lim

預計發行時間：待提 2026年8月 本公司董事會之決議通過後

預計發行形式：以電子版形式，依規定申報至公開資訊觀測站，查詢網址：

<https://mopsov.twse.com.tw/mops/web/t100sb11> 股票代號:8059

並上架於公司官網_公司治理專區_永續發展委員會_「相關下載」
項下，連結網址：<https://www.castlernet.com.tw/tw/page/270>

報告期間：2025年1月1日至2025年12月31日



目錄

關於本報告書	4
董事長的話	6
Chapter 1 經營與績效	7
1.1 公司簡介	7
1.2 營運據點	7
1.3 營運概況	8
Chapter 2 ESG 治理	8
2.1 ESG 治理組織	8
2.2 永續發展藍圖與聯合國永續發展目標	10
2.3 重大主題分析	11
2.4 利害關係人溝通	14
Chapter 3 公司治理	16
3.1 公司治理	16
3.2 誠信經營與法令遵循	22
3.3 風險管理	27
3.4 資訊安全管理	30
3.5 稅務政策	31
Chapter 4 研發創新	33
4.1 研發與綠色設計	33
4.2 品質管理	36
Chapter 5 環境永續	38
5.1 氣候變遷風險與管理	38
5.2 溫室氣體管理	44

營運策略與展望



提問與討論





THANK YOU FOR YOUR ATTENTION.

